

## ILIAS-Klickpfad für Selbstlernkurse mit Speexx

Der Zugriff auf Speexx Campus erfolgt über das zentrale ILIAS-System der TH Köln:

1. Rufen Sie <https://ilu.th-koeln.de> auf.
2. Melden Sie sich mit Ihrer campusID+Passwort am System an:


BEI ILIAS MIT DER CAMPUSID ANMELDEN

Benutzername \*


Passwort \*


\* Erforderliche Angabe Anmelden



3. Öffnen Sie die Baumansicht und wählen Sie Selbstlernkurse mit Speexx aus:


 ILIAS Lernumgebung der TH KÖLN


---


 Cockpit










 Magazin - Einstiegsseite

 Baumansicht 

 Navigation

 Services

 Hilfe

- ↓  Akademie für wissenschaftliche Weiterbildung
-  Kompetenzwerkstatt
-  Schreibzentrum
- ↓  Sprachlernzentrum
-  Angebote für Beschäftigte
-  Angebote für Studierende
-  Lehrwerkbörse
- ↓  Speexx
-  Selbstlernkurse mit Speexx

#### 4. Akzeptieren Sie die Nutzungsvereinbarung des ILIAS-Kurses:

ILIAS Lernumgebung der TH KÖLN

Magazin > Akademie für wissenschaftliche Weiterbildung > Sprachlernzentrum > Speexx > Selbstlernkurse mit Speexx

Selbstlernkurse mit Speexx

Zum Kurs beitreten

Anmeldungszeitraum: Unbegrenzt

Aufnahmeverfahren: Sie können diesem Kurs direkt beitreten.

Benutzervereinbarung

Freigegebene Daten: Die folgenden Daten können von Kursadministratoren eingesehen werden:

- Benutzername
- Vorname
- Nachname
- Anrede
- Institution
- Abteilung
- E-Mail
- Matrikelnummer
- Studiengang

Zustimmung  bin damit einverstanden, dass die oben angegebenen Daten von Kursadministratoren eingesehen werden können.

\* Erforderliche Angabe

Beitreten Abbrechen

powered by ILIAS (v7.23.2023-06-21) · Impressum · Technische Betreuung kontaktieren · Info Barrierefreiheit · Nutzungsvereinbarung

#### 5. Wählen Sie das gewünschte Lernmodul aus:

ANLEITUNGEN, SPEEXX APP

TECHNISCHE MINDESTVORAUSSETZUNGEN

KONTAKT

RECHTLICHER HINWEIS

EINSTUFUNGSTESTS

SELBSTLERNKURSE DEUTSCH ALS FREMDSPRACHE

SELBSTLERNKURSE ENGLISCH

Benutzersprache Deutsch

- Englisch A1
- Englisch A2
- Englisch B1.1
- Englisch B1.2
- Englisch B2.1

Benutzersprache Englisch

- Englisch A1
- Englisch A2
- Englisch B1.1
- Englisch B1.2
- Englisch B2.1

#### 6. Registrieren Sie sich auf Speexx Campus:

speexx

Klicke auf "Start", um dein Sprachtraining zu beginnen.

Wichtig: Klicke am Ende deiner Lernsitzung auf "Speichern", um deine Ergebnisse an die Lernplattform zu übertragen. Bitte schließe dieses Fenster erst nachdem du gespeichert hast.

Start

Speichern

## speexx

Mein Profil

Anrede	<input type="text" value="Bitte auswählen"/>
Vorname	<input type="text" value="Test"/>
Nachname	<input type="text" value="Student 2"/>
E-Mail	<input type="text" value="Red Hat Logo - Ausschneiden"/>
Bitte fülle alle Pflichtfelder aus.	
Nickname	<input type="text"/>
Bitte fülle alle Pflichtfelder aus.	
Der Nickname ist dein für andere Lerner sichtbare Name. Bitte wähle einen Namen mit dem du angesprochen werden möchtest.	
Zeitzone	<input type="text" value="(UTC+01:00) Berlin - Germany"/>
Bitte überprüfen Sie Ihre Eingaben.	
Alle Termine werden in der gewählten Zeitzone angezeigt.	
Landesvorwahl	<input type="text" value="Bitte auswählen"/>
Telefon	<input type="text"/>
Beruf	<input type="text" value="Bitte auswählen"/>
Zugehörigkeit zur Hochschule	<input type="text" value="Bitte auswählen"/>
Bitte fülle alle Pflichtfelder aus.	

## Kontakt

Bei **inhaltlichen** Fragen wenden Sie sich bitte an die Mitarbeiter\*innen des Sprachlernzentrums:  
selbstlernkursespeexx@th-koeln.de

Bei **technischen Fragen** wenden Sie sich bitte an den Service-Desk der Campus IT:  
support@campus-it.th-koeln.de

Ihre Campus IT